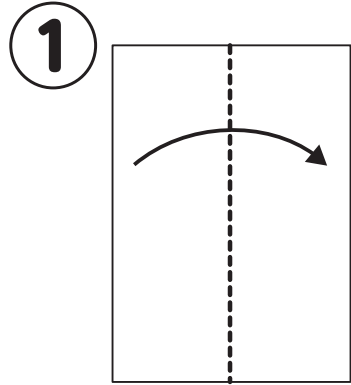
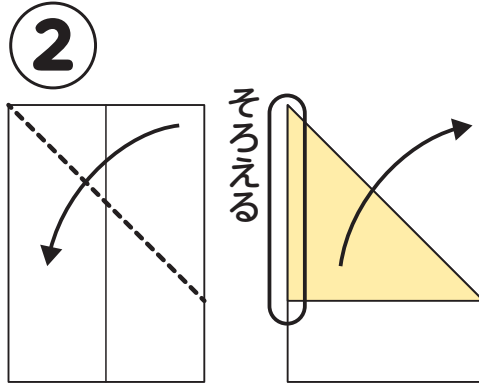


～ギネス記録を出した紙ヒコーキの作り方～

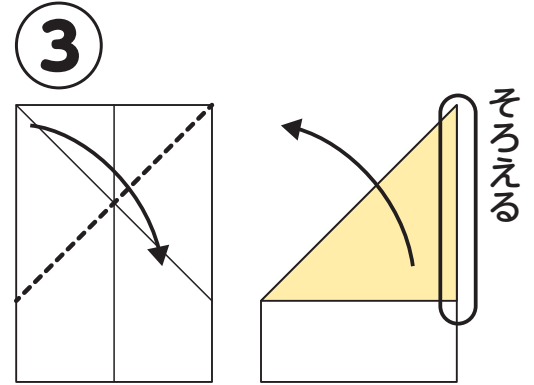
用意するもの：A4サイズの紙



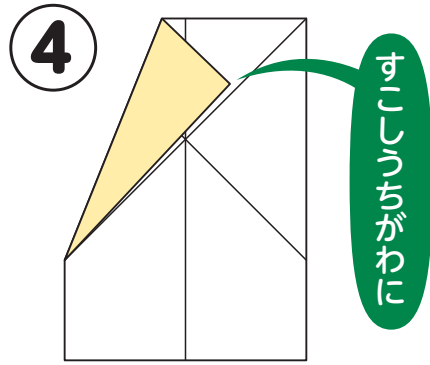
タテに2つおりしてひろげます



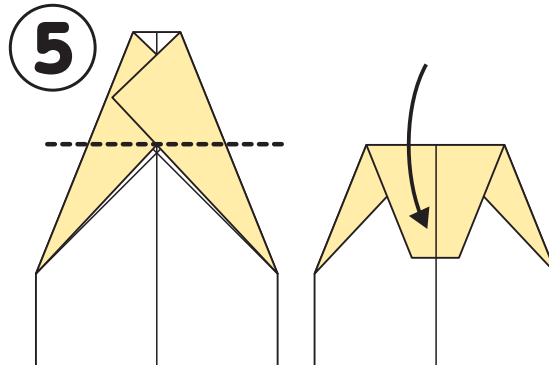
点線でおってひろげ、おりすじをつけます



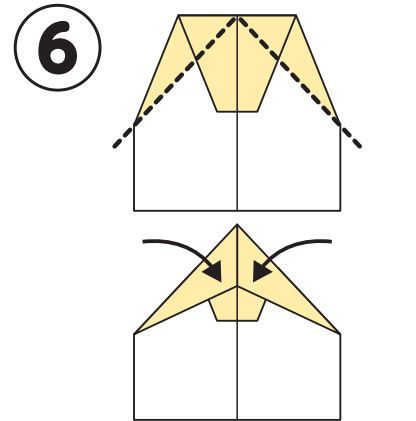
反対がわも同じように、おりすじをつけます



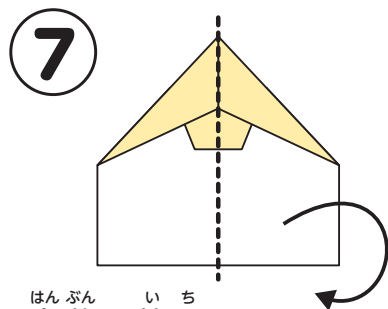
フチを、おりすじより2ミリくらいうちがわになるようにおります



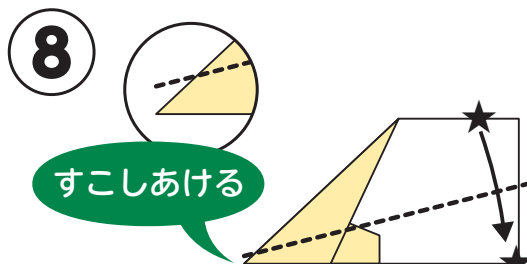
反対側もおなじようにおり、紙が重なっているところの下におります



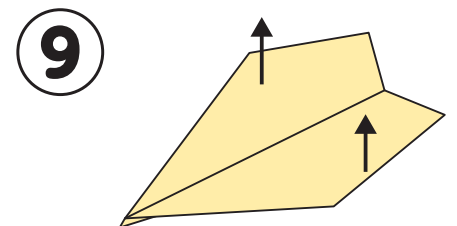
点線の位置で、中心にあわせております



半分の位置で、うらがわにおります



先をすこしあげて、★じるしが重なるようにおります



反対側も同じようにおり、羽を少し上向きになるようにひろげて完成です

ギネス記録
69.14
メートル!

「最も遠くへ飛ばした飛行距離」のギネス記録は、2012年アメリカで、航空機デザイナーのジョン・コリンズさんが作り、大学のアメフト選手のジョー・アイブさんが飛ばした「69.14メートル」です。風がないところで飛ばすために、広い倉庫で行われました。ちなみにコリンズさんは、小さいころから紙飛行機をおり続け、日本の折り紙の研究もしていたそうです。