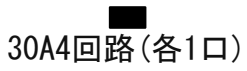
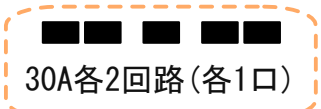
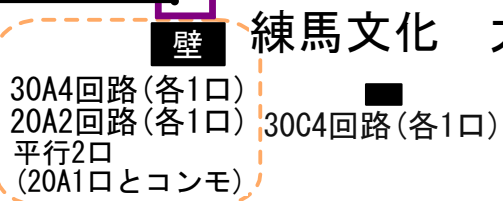
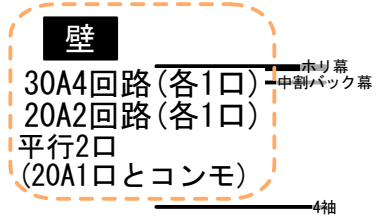

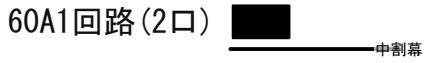



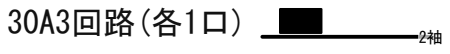

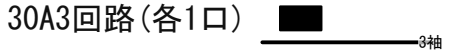
練馬文化 大ホール ステージ回路図面



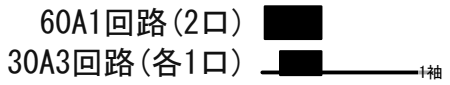
照明特電盤
200V125A × 2
100V200A × 3
ゼムツアー電源は
特電3φ4カムロック使用
Add: 421~444
(Add変更して使用する場合は
上記Addに復帰をお願いします)



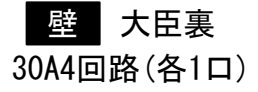
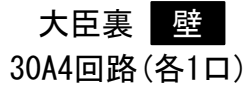
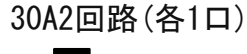
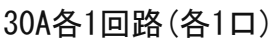
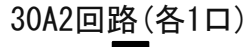
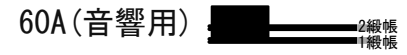
フロアは全て直回路です
調光回路はサス, FRからの立ち降ろしや
会館のゼムツアーをご使用いただくか
ポータブルディマーをお持ち込みください



60C-30C変換ケーブルあります
会館スタッフにお声掛けください



音響電源を音響以外でご利用になる場合はご相談ください



オケピの回路はオケピ使用時のみご利用可能です



音響特電盤
100V 18Kw

音響特電盤
100V 18Kw

