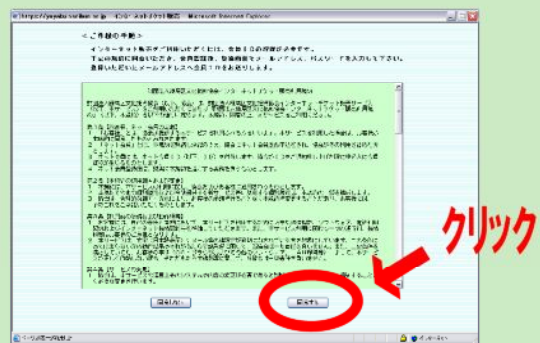


ご利用方法 ネット会員登録(一般の方) 1/2

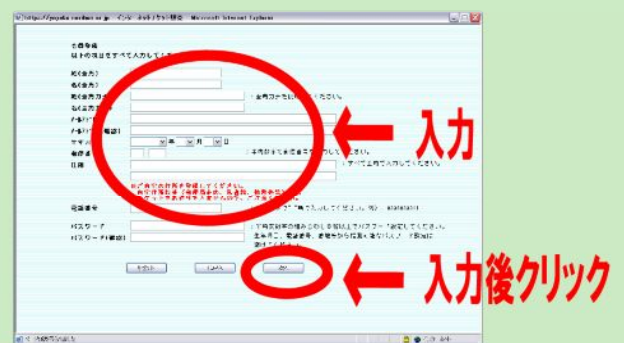
①インターネットチケット販売トップページの右側にある『一般の方』ボタンをクリックしてください。



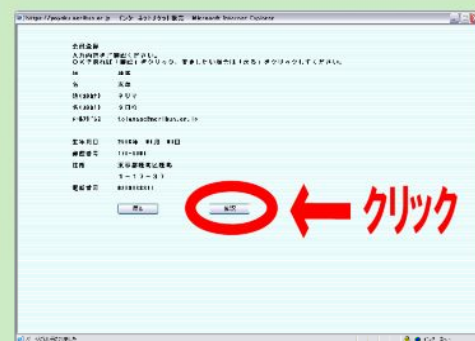
②利用規約をお読みいただき、『同意する』ボタンをクリックしてください。



③すべての入力欄に必要な事項を入力してください。入力後、『次へ』ボタンをクリックしてください。

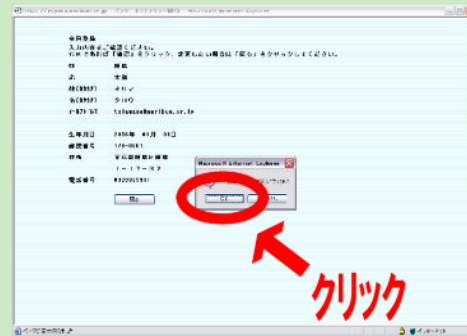


④入力内容が表示されます。ご確認いただき、間違いがなければ『確認』ボタンをクリックしてください。
※この画面ではパスワードは表示されません。登録完了後にお送りする確認メールでご確認ください。



ご利用方法 ネット会員登録(一般の方) 2/2

- ⑤「登録します。よろしいですか?」という確認メッセージが表示されますので、『OK』ボタンをクリックしてください。



- ⑥ご登録いただいたメールアドレスに確認メールを送信いたします。届いたメールの内容をご確認ください。『TOPへ』ボタンをクリックして、トップページへお戻りください。

