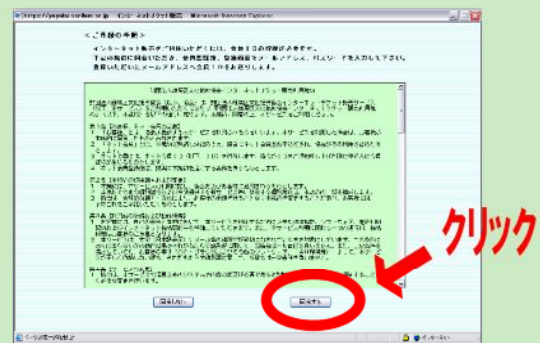


# ご利用方法 ネット会員登録(友の会会員の方) 1/2

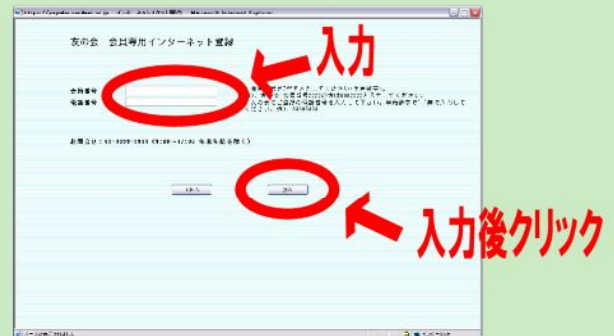
- ①インターネットチケット販売トップページの右側にある『友の会会員の方』ボタンをクリックしてください。



- ②利用規約をお読みいただき、『同意する』ボタンをクリックしてください。

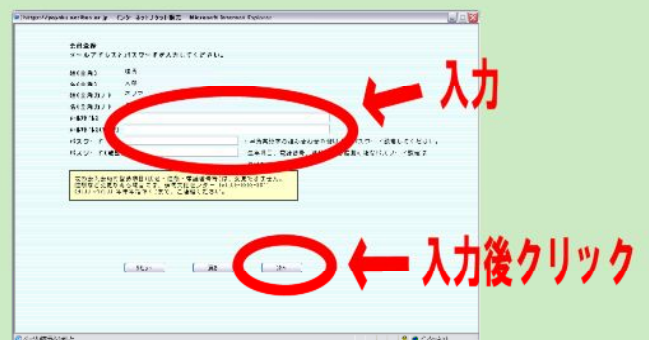


- ③友の会の会員番号とご登録の電話番号を入力してください。  
入力後、『次へ』ボタンをクリックしてください。  
会員番号は7桁、電話番号は“-”を付けずに入力してください。



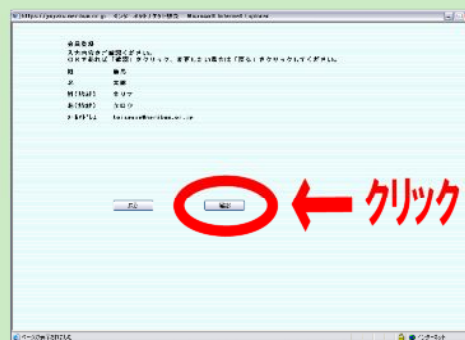
例: 会員番号2222の方は、0002222と入力してください。

- ④友の会にご登録いただいている姓・名が表示されます。  
ご確認いただき、間違いがなければメールアドレス・パスワードを入力し、『次へ』ボタンをクリックしてください。

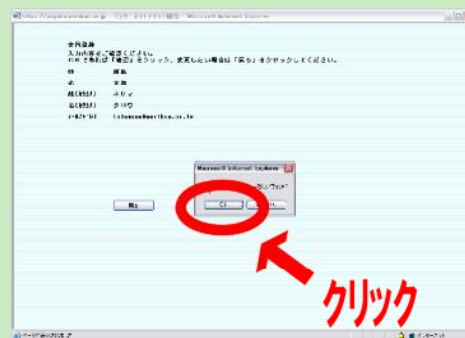


# ご利用方法 ネット会員登録(友の会会員の方) 2/2

- ⑤入力内容が表示されます。  
ご確認ください、間違いがなければ  
『確認』ボタンをクリックしてください。  
※この画面ではパスワードは表示されません。  
登録完了後にお送りする確認メールで  
ご確認ください。



- ⑥「登録します。よろしいですか?」という  
メッセージが表示されますので、  
『OK』ボタンをクリックしてください。



- ⑦ご登録いただいたメールアドレスに  
確認メールを送信いたします。  
届いたメールの内容をご確認ください。  
『TOPへ』ボタンをクリックして、  
トップページへお戻りください。

